# Reparaturanleitung Brüheinheit ausbauen für Jura ENA Micro und A-Serie Kaffeevollautomaten

**Wichtig!**
**Vor dem Öffnen elektrischer Geräte immer den Netzstecker ziehen!**

In dieser Service-Anleitung wird gezeigt wie man aus Jura ENA Micro Kaffeevollautomaten und der bauähnlichen A-Serie die Brüheinheit ausbaut.

**Alle Ersatzteile für die Reparatur Ihres Jura Kaffeevollautomaten online und vor Ort kaufen bei BND-Kaffeestudio Mutterstadt:**
https://www.juraprofi.de/Jura-Ersatzteile:::38.html

**Benötigtes Werkzeug:**

- Torx-Schraubendreher TX15 - lang -

- Optional das Demontage Keile-Set
  https://www.juraprofi.de/Werkzeug-und-Silikonfett/Demontage-Keile-fuer-Siemens-EQ-und-Bosch-Vero::11683.html




Bitte den Jura Kaffeevollautomaten zuerst mit der Anleitung: Gehäuse zerlegen Jura ENA Micro öffnen und die linke Seitenwand des Gerätes entfernen. Das sollte dann so aussehen wie auf dem Bild oben.




Lösen Sie den Schlauch der Brüheinheit vom braunen Kunststoffverbinder indem Sie ihn davon abziehen.




Die Schraube unten am Drainageventil mit einem 15er Torx-Schraubendreher entfernen.




Jetzt noch die Schraube obendrüber an der Führung ...



Und die Schraube links der Brüheinheit (auch an der Führung mit der gezahnten Antriebswelle) links herum rausschrauben und entfernen. Dann kann man die Brüheinheit unten am Drainageventil leicht anheben und zur Seite raus aus dem Gerät entnehmen.



Die Führung mit der Welle wird zusammen mit der Brüheinheit entnommen. So sieht der Kaffeeautomat dann ohne Brüheinheit aus.



Zum Entfernen der Tresterschaufel kann ein Montagekeil verwendet werden. Hierzu führen Sie den Keil wie abgebildet in die Vertiefung und lösen die Arretierung der Tresterschaufel an der Brüheinheit. Danach lässt sich die Tresterschaufel mühelos nach unten abziehen und abnehmen.



Jetzt zum Einbau. Zuerst die Tresterschaufel mit den beiden unteren Arretier-Haken (gelber Pfeil) an der Brüheinheit ansetzen und die Schaufel nach oben schieben damit die obere Arretierung durch randrücken an den Deckel der Brüheinheit einrasten kann (blauer Pfeil).




Nun kann die Brüheinheit wieder in den Kaffeeautomaten eingesetzt werden. Bitte mit dem unteren Ende (Drainageventil) zuerst einsetzen und darauf achten, dass der Einlaufstutzen des Drainageventils in die entsprechende Öffnung im Gerät kommt. Die Brüheinheit dabei so ausrichten dass die Löcher für die Schrauben übereinstimmen.
Sie können die Brüheinheit nun festschrauben, bitte beachten Sie, dass die beiden Schrauben mit dem metrischen Gewinde (**A**) in die Zentrierplatte der Brüheinheit (aus Metall) kommen.

Die dritte und letzte Schraube mit Kunststoffgewinde (**B**) wird am Drainageventil neben dem Einlaufstutzen eingeschraubt.

Zum Schluss müssen Sie nur noch den Schlauch der Brüheinheit wieder am Kunststoffverbinder des verbliebenen Schlauches im Gerät befestigen indem sie diesen einfach drüber ziehen - Fertig.

**Alle Ersatzteile für die Reparatur Ihres Kaffeevollautomaten online und vor Ort kaufen bei BND-Kaffeestudio Mutterstadt:**
**https://www.juraprofi.de**

**Wichtig!**
**Der Automat muss vor dem Öffnen immer vom Stromnetz getrennt werden (Stecker ziehen). Es ist auch immer sinnvoll den zu Wassertank entnehmen und das Bohnenfach zu leeren. Das Bohnenfach am besten mit einem Staubsauger aussaugen.**

**Haftungsausschluss:**
Irrtümer und Fehler vorbehalten. Für eventuelle Schäden, die Aufgrund unseres Serviceheftes entstehen können, übernehmen wir keine Haftung.

**Urheberrecht:**
© BND-Kaffeestudio - Weitergabe sowie Vervielfältigung dieser Publikation oder von Teilen daraus sind, zu welchem Zweck und in welcher Form auch immer, ohne die ausdrückliche schriftliche Genehmigung durch BND-Kaffeestudio nicht gestattet.

**Markenrecht:**
Namen und Marken, insbesondere geschützte, wurden im Normalfall nicht als solche gekennzeichnet. Dieses Fehlen einer Kennzeichnung bedeutet nicht, dass es sich um freie Namen im Sinne des Markenrechts handelt.

**Impressum:**
BND-Kaffeestudio GmbH
Blockfeldstr. 16 - 67112 Mutterstadt – Deutschland
Tel.: 06234/302864 - Fax: 06234/302865
E-Mail: kaffeestudio@juraprofi.de
Registergericht: Amtsgericht Ludwigshafen am Rhein
Registernummer: HRB 67134
Geschäftsführer: Boris Nawroth
Umsatzsteuer-Identifikationsnummer gemäß § 27 a Umsatzsteuergesetz:
DE 335423435