Reparatur-Anleitung für den Ausbau der Warmhalteplatte an Siemens EQ.7 und Bosch VeroBar sowie VeroProfessional Kaffeevollautomaten

Alle Ersatzteile für die Reparatur Ihres BSH Kaffeevollautomaten online und vor Ort kaufen bei BND-Kaffeestudio Mutterstadt:
https://www.juraprofi.de/Bosch-Ersatzteile/Bosch-Vero:::504_773.html
https://www.juraprofi.de/Siemens-Ersatzteile/Siemens-EQ-Serie:::505_774.html

Die Reparaturanleitung zeigt den Austausch der Warmhalteplatte. Beim Zusammenbau müssen die Arbeitsschritte in umgekehrter Reihenfolge durchgeführt werden. Bei der Reparatur darauf achten, dass alle Klipsverbindungen wieder richtig einrasten.

Wichtig!

Vor dem Öffnen elektrischer Geräte immer den Netzstecker ziehen!



Der Kaffeevollautomat wurde mit der Anleitung zum Öffnen des Gehäuses und der Anleitung zum Entfernen der Geräteabdeckung bereits vorbereitet.

Wir beginnen die Klipse der Wärmeplatte ringsum zu lösen. Dabei sollte man darauf achten, dass hierfür ein größerer Schlitz-Schraubendreher verwendet wird um die notwendige Hebelwirkung zu erzeugen. Immer so Hebeln, dass die Platte so vom Rand weggedrückt wird, dass die Klipse aufgehen. Andernfalls kann es sein, dass die Rastnasen abbrechen und aus diesem Grund eine neue Rahmenabdeckung benötigt wird.

Die nächsten Klipse befinden sich an den blau umrandeten Stellen. Diese müssen ebenfalls wie vorher beschrieben gelöst werden.



Auf der anderen Seite befinden sich weitere Klipse an den hier markierten Stellen. Diese müssen ebenfalls gelöst werden.



Der letzte (mittlere) Klips an der Geräte Vorderseite lässt sich am besten auch von vorne lösen.



Jetzt das grüngelbe Erdungskabel losschrauben und das zweite Erdungskabel abziehen. Mit den grauen Kreisen sind hier nochmals die Rastnasen für die Klipse der Heizplatte an der Rahmenabdeckung umrandet.



Zuletzt noch die Spannungsversorgung der Heizplatte an der Elektronik-Platine abstecken und das Kabel nach oben durchziehen. Evtl. mit einem Schlitzschraubendreher vorsichtig nachhelfen.



Es ist vollbracht, die Warmhalteplatte Ihres Siemens EQ.7 oder dem baugleichen Bosch Vero Kaffeevollautomaten ist ausgebaut.

Alle Ersatzteile für die Reparatur Ihres Kaffeevollautomaten online und vor Ort kaufen bei BND-Kaffeestudio Mutterstadt:
https://www.juraprofi.de

Wichtig!
Der Automat muss vorm Öffnen immer vom Stromnetz getrennt werden (Stecker ziehen). Den Wassertank entnehmen und die Kaffeebohnen entleeren, am besten mit einem Staubsauger.

Haftungsausschluss:
Irrtümer und Fehler vorbehalten. Für eventuelle Schäden, die Aufgrund unseres Serviceheftes entstehen können, übernehmen wir keine Haftung.

Urheberrecht:
© BND-Kaffeestudio - Weitergabe und Vervielfältigung dieser Publikation oder von Teilen daraus sind, zu welchem Zweck und in welcher Form auch immer, ohne die ausdrückliche schriftliche Genehmigung durch BND-Kaffeestudio nicht gestattet.

Markenrecht:
Namen und Marken, insbesondere geschützte, wurden im Normalfall nicht als solche gekennzeichnet.
Dieses Fehlen einer Kennzeichnung bedeutet nicht, dass es sich um freie Namen im Sinne des Markenrechts handelt.

Impressum:
BND-Kaffeestudio GmbH
Blockfeldstr. 16 - 67112 Mutterstadt – Deutschland
Tel.: 06234/302864 - Fax: 06234/302865
E-Mail: kaffeestudio@juraprofi.de
Registergericht: Amtsgericht Ludwigshafen am Rhein
Registernummer: HRB 67134
Geschäftsführer: Boris Nawroth
Umsatzsteuer-Identifikationsnummer gemäß § 27 a Umsatzsteuergesetz:
DE 335423435