















## Testmodus Tastenkombinationen DeLonghi ESAM 67xx

### Testmodus für die Komponenten

Taste	Bauteil	Display-Anzeige	Test-Funktion
  <b>LONG</b> <b>CAPPUCCINO</b>		<b>SELECT TEST</b>  <b>LOAD TEST MODE</b>	Start Testmodus, Netzschalter hinten eingeschaltet und den Netzstecker in die Steckdose stecken. Wenn das Gerät im Standby ist die Serviceklappe öffnen und die Tasten Kaffeemenge, ein Kaffee und Long gleichzeitig gedrückt halten bis im Display „Select Test“ erscheint. Jetzt die Servicetür wieder schließen und die Cappuccino-Taste drücken und die Maschine befindet sich im Komponenten Testmodus.
<b>P</b>	Erhitzer	<b>HEATER ON</b>	Der Erhitzer wird eingeschaltet solange die P-Taste gedrückt gehalten wird.
	Pumpe	<b>PUMP ON</b>	Die Pumpe wird eingeschaltet solange die Taste für die Kaffeemenge gedrückt gehalten wird.
<b>LATTE MACCIATO</b>	Mahlinheit	<b>GRINDER ON</b>	Das Mahlwerk wird eingeschaltet so lange die Latte Macchiato-Taste gedrückt wird.
 <b>ESC</b>	Antrieb hoch fahren	<b>MOTOR UP</b>	Der Antrieb läuft beim Drücken der Aromawahl/ESC-Taste hoch. Das betätigen vom Endschalter wird im Display mit <b>LIMIT SWITCH UP</b> angezeigt.
<b>MILK</b>	Antrieb runter fahren	<b>MOTOR DOWN</b>	Der Antrieb läuft beim Drücken der Milk-Taste runter. Das betätigen vom Endschalter wird im Display mit <b>LIMIT SWITCH DOWN</b> angezeigt.
	Ventil 1	<b>EV1 ON</b>	Das erste Magnetventil wird mit der Taste 1 Tasse angesteuert.
	Ventil 2	<b>EV2 ON</b>	Das zweite Magnetventil wird mit der Taste 2 Tassen/OK angesteuert.
<b>CAPPUCCINO</b>	Ventil 1 & Ventil 2	<b>EV1 ON</b> <b>EV2 ON</b>	Durch die Cappuccino-Taste werden beide Magnetventile angesteuert.
	Dampferhitzer	<b>VAPORIZER ON</b>	Beim gedrückt halten der Heißwasser/Spülen-Taste wird der Dampferhitzer eingeschaltet. Dieser heizt so lange wie die Taste gedrückt wird.

# Testmodus Tastenkombinationen für DeLonghi ESAM 67xx

## Testmodus für Display und Tasten

Taste	Display-Anzeige	Test-Funktion
  <b>LONG</b> <b>CAFFELATTE</b>	<b>SELECT TEST MODE</b>  <b>BUTTON</b>	Start Testmodus, Netzschalter hinten eingeschaltet und den Netzstecker in die Steckdose stecken. Wenn das Gerät im Standby ist die Serviceklappe öffnen und die Tasten P, ein Kaffee und Spülen gleichzeitig gedrückt halten bis im Display „Select Test“ erscheint. Jetzt die Servicetür wieder schließen und die Caffelatte-Taste drücken und die Maschine befindet sich im Display und Tasten Testmodus.
<b>MILK</b>	<b>BUTTON 0</b>	Displaytext beim Betätigen der Milk-Taste.
<b>P</b>	<b>BUTTON 1</b>	Displaytext beim Betätigen der P-Taste.
	<b>BUTTON 2</b>	Displaytext beim Betätigen der Taste für die Kaffeemenge.
 <b>ESC</b>	<b>BUTTON 3</b>	Displaytext beim Betätigen der Aromawahl/ESC-Taste.
<b>LATTE MACCIATO</b>	<b>BUTTON 4</b>	Displaytext beim Betätigen der Latte Macchiato-Taste.
<b>CAPPUCCINO</b>	<b>BUTTON 5</b>	Displaytext beim Betätigen der Cappuccino-Taste.
<b>CAFFELATTE</b>	<b>BUTTON 6</b>	Displaytext beim Betätigen der Caffelatte-Taste.
<b>LONG</b>	<b>BUTTON 7</b>	Displaytext beim Betätigen der Long-Taste.
 <b>OK</b>	<b>BUTTON 8</b>	Displaytext beim Betätigen der 2 Tassen/OK-Taste.
	<b>BUTTON 8</b>	Displaytext beim Betätigen der 1 Kaffee-Taste.
	<b>BUTTON 10</b>	Displaytext beim Betätigen der Heißwasser/Spülen-Taste.

Alle Ersatzteile für die Reparatur Ihres DeLonghi Kaffeevollautomaten online und vor Ort kaufen bei BND-Kaffeestudio Mutterstadt: <https://www.juraprofi.de/DeLonghi-Ersatzteile:::626.html>

**Alle Ersatzteile für die Reparatur Ihres Kaffeefullautomaten online und vor Ort kaufen bei BND-Kaffeestudio Mutterstadt:**

<https://www.juraprofi.de>

### **Wichtig!**

**Der Automat muss vor dem Öffnen immer vom Stromnetz getrennt werden (Stecker ziehen). Es ist auch immer sinnvoll den Wassertank entnehmen und das Bohnenfach zu leeren. Das Bohnenfach am besten mit einem Staubsauger aussaugen.**

### **Haftungsausschluss:**

Irrtümer und Fehler vorbehalten. Für eventuelle Schäden, die aufgrund unseres Serviceheftes entstehen können, übernehmen wir keine Haftung.

### **Urheberrecht:**

© BND-Kaffeestudio - Weitergabe sowie Vervielfältigung dieser Publikation oder von Teilen daraus sind, zu welchem Zweck und in welcher Form auch immer, ohne die ausdrückliche schriftliche Genehmigung durch BND-Kaffeestudio nicht gestattet.

### **Markenrecht:**

Namen und Marken, insbesondere geschützte, wurden im Normalfall nicht als solche gekennzeichnet. Dieses Fehlen einer Kennzeichnung bedeutet nicht, dass es sich um freie Namen im Sinne des Markenrechts handelt.

### **Impressum:**

BND-Kaffeestudio GmbH

Blockfeldstr. 16 - 67112 Mutterstadt – Deutschland

Tel.: 06234/302864 - Fax: 06234/302865

E-Mail: kaffeestudio@juraprofi.de

Registergericht: Amtsgericht Ludwigshafen am Rhein

Registernummer: HRB 67134

Geschäftsführer: Boris Nawroth

Umsatzsteuer-Identifikationsnummer gemäß § 27 a Umsatzsteuergesetz:

DE 335423435